ELPA

WLS-LY4500RS

4個口 5m 横差しコンセント

雷サージから接続機器を守る!

接続機器についてのご注意

熱器具やエアコンなどで、コード付タップや延長コードの使用を禁止している機器があります。
詳しくは接続される機器の取扱説明書をご確認ください。
●オイルヒーター　●ホットプレート　●電気ストーブ　●エアコン
●その他、1口で電気容量が1000Wを超えるような電気製品等

特　長

雷から接続機器を守る耐雷サージ

電源ラインサージ低減…内蔵されたサージ低減素子(バリスタ)が雷および開閉サージを低減し接続された機器を守ります。

雷サージとは?

●雷の影響により、高い場所の電線及び通信線等に瞬間的な高い電圧が発生する現象です。※直撃雷を含め過大なサージに対しては機器を保護できない場合があります。

●製品性能

バリスタ電圧	制限電圧	最大サージ電圧
240V	395V	2,500V

※最大サージ電圧は、IEC61000-4-5規格に基づく数値です。

耐雷サージ表示LED

耐雷サージ機能が作動中に点灯します。

⚠耐雷サージ表示LEDが消えている場合はサージ低減効果がなくなっていますので新しい製品と交換してください。

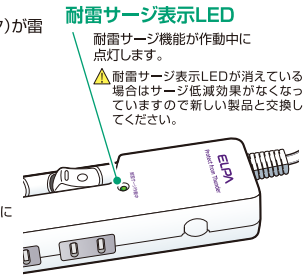

LEDランプ仕様 独立スイッチ

スイッチには眩しくなく視認性の高いホタル色のLEDランプを採用

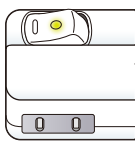

スッキリ配線できる L型プラグ

火災を防ぐ耐トラッキングカバー付L型プラグでスッキリ配線



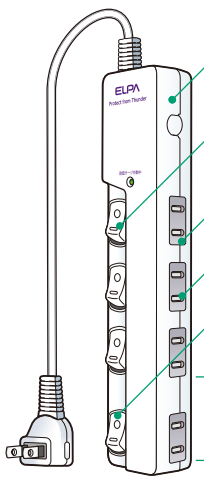

本体は衝撃に強い難燃性ABS樹脂採用

スイッチ内部へのホコリの侵入を防ぐワイドスイッチ

差込口は熱やトラッキングに強いユリア樹脂採用

ホコリ防止の扉付き

新構造スイッチ　PAT.P

ACアダプターも使えるゆったりスペース

⚠ACアダプターの大きさによって、隣のコンセント口に重なる場合があります。

コードは保護被ふく付安全構造

(一社)日本配線システム工業会規格(JWDS0010)に適合した仕様となっています。保護被ふく付コードにしたことで、より丈夫で安全なコードになっています。



接続機器を記入できるネームタグ

タグに油性ボールペンで接続機器名を記入します。剥離紙からタグを剥がし、接続機器のプラグ部分の近く等、コードの根元に巻き付けるように取り付けます。
取り外す際は、コードを傷つけないようにハサミで切ってください。

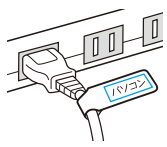

壁面への取付方法

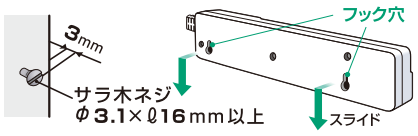

サラ木ネジ(呼び径3.1、長さ16mm以上)を、ネジ頭の長さが3mmになるまでねじ込み、フック穴にネジの頭を合わせてスライドさせて取り付けます。

ご使用上の注意

●本機は電話やFAXの通信線がある機器や、接続されたその他の機器の雷サージ保護を保証するものではありません。
●本機電源スイッチの誤作動で電源が切られたことによるデータの損失などについては当社は一切責任を負いません。安全上の注意をよくお読みの上、正しくご使用ください。
●配線器具にも寿命があります。年に一度は点検しましょう。使用頻度の高いコードセットや電源プラグなどは5年以内を目安に交換をお勧めいたします。
●ネームタグは一度貼ると粘着力が弱くなりますので、接着面に手を触れたり、貼り直ししないでください。

仕　様

●定格：AC125V 15A
●合計 1500Wまで
●使用温度範囲：−10℃~40℃
●コード長：5m
●口　　数：4個口
●屋内専用
●付属品：ネームタグ(4枚)

※仕様及び外観・外装は予告なしに変更することがありますのでご了承ください。
※製造には万全を期していますが、万一不良のあった場合は良品と交換いたします。それ以外の責はご容赦ください。

オーダーNo. 1821-8

4 901087 203871

ELPA 朝日電器株式会社
〒574-8585 大阪府大東市新田旭町4-10 http://www.elpa.co.jp/
お客様窓口　大阪 072(871)1166　東京 042(473)0159

紙 台紙　プラ パック

MADE IN CHINA　YA1407A