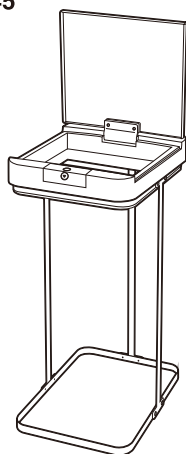


## センサー付ゴミ袋ホルダー

SDB-GH045

屋内用



この度は弊社商品をお買い上げいただき、誠にありがとうございます。ご使用前に必ずこの取扱説明書をお読みいただき、正しく安全にお使いください。お読みになった後は大切に保管し、必要なときにお読みください。

## 安全上のご注意

必ずお守りください

ご使用前にこの「安全上のご注意」をよくお読みのうえ、正しく安全にお使いください。お使いになる人や他の人への危害、財産への損害を未然に防止するため、必ずお守りいただくことを、次のように説明しています。



**警告** この表示の注意事項を守らなかった場合、人が死亡または重傷を負う可能性が想定される内容を表示します。



**注意** この表示の注意事項を守らなかった場合、人が傷害を負う可能性、または物的損害の発生が想定される内容を表示します。

## 本機について

## 警告

- 分解・改造しないでください。【故障の原因】
- 屋内用です。高温になる場所や、屋外・浴室など高湿になる場所、水滴のかかる状態で使用しないでください。
- 高温や高湿、ホコリの多いところ、酸、アルカリ、油を使う場所では使用しないでください。【火災・感電の原因】
- 暖房器具など温度の高くなるものの近くに置かないでください。【火災の原因】

## 注意

- 振動、衝撃の多い場所、ぐらついた台などの上、傾いた所など不安定な場所に置かないでください。【落下による故障の原因】
- ぶつけたり、無理な力を加えたり、傷をつけたりしないでください。【破損の原因】
- 暖房器具や調理台の近くなど、油、蒸気、熱のあたる場所に置かないでください。
- 本体をシンナー、ベンジンなどで拭かないでください。【変形・変色の原因】
- センサー部に水がかからないようにしてください。センサーが反応しなくなるおそれがあります。

## 電池について

## 警告

- 電池が液漏れしたときは素手で液にさわらないでください。液が身体や衣服についたときは、すぐにきれいな水で洗い流し、皮膚に炎症やけがの症状があるときには医師に相談してください。
- 電池の液が目に入ったときは、こすらずに多量のきれいな水で洗い流し、ただちに医師の治療を受けてください。
- 火中に入れない。ショートさせたり、分解、加熱しないでください。
- 乾電池は充電しないでください。
- 指定された種類以外の電池は使用しないでください。
- 電池の⊕⊖の方向を表示に従い正しくセットしてください。
- 電池を鍵、クリップ、コインなどの金属類と一緒に持ち運んだり、保管しないでください。
- 新・旧および異なる種類の電池を混ぜて使用しないでください。
- 液漏れした電池は使用しないでください。
- 外装フィルムのはがれた電池は使用しないでください。

## 注意

- 火のそばや直射日光の当たる場所、炎天下の車中など、高温になる場所で使用、保管、放置しないでください。
- 電池を落下させたり、投げつけたり強い衝撃を与えないでください。
- 電池の外装フィルムをはがれたり、傷つけたりしないでください。
- 電池に表示されている注意事項もあわせてお読みください。
- 使用済みの電池は環境保全のため、不燃物としてお住まいの地域の所定の方法で処分してください。
- 使用済みの電池は必ず本体から取り出してください。
- 長期間ご使用にならない時は、電池を取り外して保管してください。

## 使用上のご注意

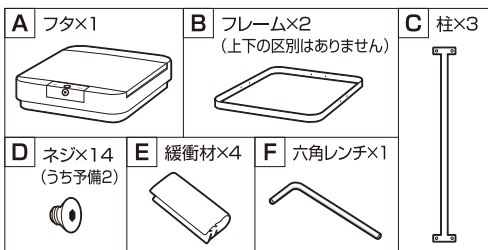
- 使用環境によってセンサーの感度が変化することがあります。
- センサーの感度調整はできません。
- タッチパネルのセンサー式スイッチは、下記のような使用状態では、正常に動作しない場合があります。
  - ・指以外のもので触れたとき
  - ・軽く触れたり、瞬間的に触れたとき
- フローリング等では、床に傷が付く場合がありますので設置にはご注意ください。
- 上に登ったり、ゆすったり、寄りかかったりしないでください。転倒してケガや破損の原因になります。
- ビン等重いものを入れると、フローリングの床では傷が付くおそれがあるため、台座の下に床を保護するものを敷いてから本機をご使用ください。
- 組み立てた後、しっかり固定され安定しているかどうか、必ずご確認の上で使用ください。

## 仕様

電源	単三形アルカリ乾電池×4本(別売)
電池寿命(約)	6ヶ月(1日10回使用時) ※アルカリ乾電池使用時 ※電池の性能、使用条件により電池寿命は短くなる場合があります。
適応サイズ	ゴミ袋45Lまで
外形寸法(約)	幅268×高さ590×奥行317(mm)(最大値)
質量(約)	1.9kg(電池除く)
材質	鉄(本体)・ABS(フタ)

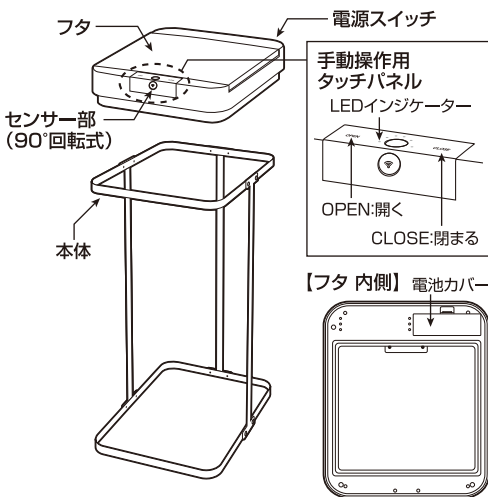
※仕様及び外観・外装は予告なしに変更することがありますので、ご了承ください。  
※製造には万全を期しておりますが、万一不具合のあった場合は良品と交換いたします。それ以外の責はご容赦ください。

## 部品と数量



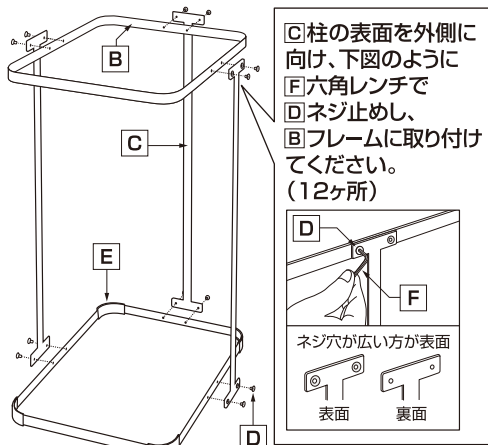
※組み立てる前に部品と数量をご確認ください。

## 各部の名称



## 本体の組み立て

※組み立てる際はケガに十分ご注意ください。

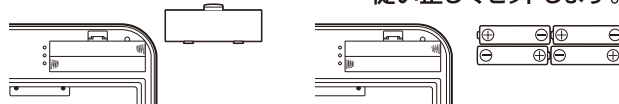


※使用中はネジや接続部分がゆるんでいないか定期的に確認してください。ゆるんでいる場合はしっかりと固定してください。

## 乾電池の入れ方

※乾電池交換の際も同様に行ってください。

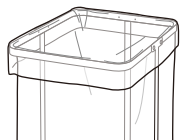
- 1 フタの内側にある電池カバーを外します。
- 2 単三形乾電池4本(別売)を本体の⊕⊖の表示に従い正しくセットします。
- 3 電池カバーを元通りに取り付けます。



電池交換の際は、全て新しい電池に交換してください。

## ゴミ袋をセットする

- 1 下図のようにゴミ袋を本体上部に掛けます。
- 2 本体にフタをセットします。



●折り返す袋の長さはお好みで調整してください。  
●ピン等重いものを入れると、フローリングの床では傷が付くおそれがあるため、台座の下に床を保護するものを敷いてから本機をご使用ください。

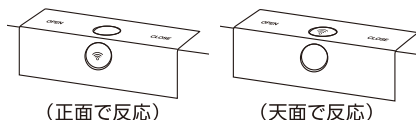


●柱のない面にセンサーがくるようにセットしてください。


## ご使用方法

- 1 センサーの方向を指で上または正面に調整します。

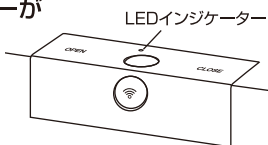
※ ㊦ マークがある方が反応します。



- 2 フタ背面の電源スイッチを押して、電源を入れます。



電源を入れると待機状態となり、LEDインジケータが約3秒ごとに1回点滅します。



- 3 センサーのマークから約20cmの範囲に手や物をかざすと自動的にフタが開き、約6秒後に自動で閉まります。

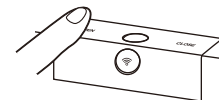
※センサーが再度反応すると、時間は延長されます。  
※センサーが反応すると、LEDインジケータが点灯し約1秒ごとに1つずつ消えます。



- 手で操作する場合  
「OPEN」に触れるとフタが開き「CLOSE」に触れると閉まります。

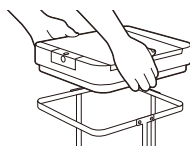
※手でフタを開けた場合、6個のLEDが点灯し約50秒ごとに1個ずつ消えます。全てのLEDが消えた時にフタが閉まり、センサーが待機状態になります。

※「OPEN」に触れてフタを開けた場合は、センサーは反応しません。



## フタを外す

両手でフタの左右を持って取り外します。



●フタを外す際の注意事項

フタ部分を持って左右に揺らしながら外さない



フタの開閉部分を持って外さない



## お手入れについて

### ⚠ 注意

- お手入れの際は、電源をOFFにし、安全のため電池を取り出してください。
- センサー部が水に濡れないようにご注意ください。

- 安全にご使用いただくため、定期的に清掃してください。
- 汚れがひどい場合は、石けん水にひたした布をよく絞ってふきとり、乾いたやわらかい布で仕上げてください。丸洗いはしないでください。
- シンナーやベンジンなどの揮発性のもので拭いたりしないでください。変質、変色、破損の原因となります。

## 故障かな?と思ったら

### 正常に動作しない

- ・電池が入っていますか?消費していませんか?
- ・電池が正しい向きで入れられていますか?

### 手で操作してもすぐに閉まる

- ・操作する前にセンサーが反応していませんか?

### 〈無償修理・交換規定〉

- 取扱説明書及び本体貼付ラベル等の注意書に従った使用状態で保証期間内に故障した場合には、無償修理または商品交換をさせていただきます。無償修理をご依頼になる場合には、商品に本書及びご購入日を証明するものを添えていただきお買い上げの販売店にお申しつけください。
- ご転居の場合や、ご贈答品等で本書に記入の販売店が無償修理をお受けにできない場合には、当社にご相談ください。
- 使用に伴う部品の消耗には保証の適用はされません。
- 保証期間内で次の場合には原則として有償とさせていただきます。  
(イ) 使用上の誤り及び不当な修理や改造による故障及び損傷  
(ロ) お買い上げ後の取り付け場所の移送、落下などによる故障及び損傷  
(ハ) 火災、地震、水害、落雷、その他天災地変及び公害、塩害、ガス害(硫化ガスなど)、異常電圧、指定以外の使用電源(電圧、周波数)などによる故障及び損傷  
(ニ) 車両、船舶等に搭載された場合に生ずる故障及び損傷  
(ホ) 一般家庭用以外(業務用など)に使用された場合の故障及び損傷  
(ヘ) 本書のご添付がない場合  
(ト) ご購入日を証明するものがない場合、あるいは字句を書き替えられた場合
- 持込修理の対象商品を直接修理窓口へ送付した場合の送料等はお客様の負担となります。また出張修理の依頼は受け付けておりません。取り付け、取り外し等の一切の工事費用はお客様の負担となります。
- 本書は日本国内においてのみ有効です。  
This warranty is valid only in Japan.
- 本書は再発行いたしませんので大切に保管してください。

※お客様にご記入いただいた個人情報(保証書控)は、保証期間内の無償修理対応及びその後の安全点検活動のために利用させていただきます場合がございますのでご了承ください。

※生産が終了している商品の修理の依頼は、お受けできない場合がございます。予めご了承ください。

※記録媒体を搭載または使用する製品において、何らかの原因により機器が故障した場合、または修理、補修、交換などの際に、記録内容が消去・破壊される場合がございます。いかなる場合においても記録内容の補償については致しかねますのでご了承ください。